



PROCESSO SELETIVO Editais 02 e 05/2024

Orientações da entrevista

- Entrar no endereço: <https://conferenciaweb.rnp.br/ufsc/ppgau-ufsc>
- Você deverá se conectar 10 minutos antes do seu horário de entrevista, e aguardar autorização para entrar na sala.
- A entrevista será conduzida pela banca. Não é necessário preparação de slides de apresentação por parte dos candidatos.
- É obrigatório habilitar microfone e webcam nas entrevistas.
- Haverá um teste da sala de entrevistas (**não obrigatório**) no dia 01 de novembro, das 10h30 às 11h30 para os candidatos que quiserem testar som e câmera. O endereço de acesso é o mesmo das entrevistas.
- Caso tenha algum problema, deverá entrar em contato pelo whatsapp 48 3721-6525 (PPGAU).



PROCESSO SELETIVO Editais 02 e 05/2024

- 1) Entrar no endereço: <https://conferenciaweb.rnp.br/ufsc/ppgau-ufsc>
- 2) Se estiver em andamento, clicar em “Entrar como convidado”;

PPGAU UFSC

A videoconferência começou há poucos segundos.
1 pessoa na videoconferência



Fazer login

Entrar como convidado



PPGAU

PROCESSO SELETIVO Editais 02 e 05/2024

- 3) Após clicar em entrar como convidado, digite seu nome completo e seu endereço de e-mail e clique em entrar.

PPGAU UFSC

A videoconferência começou há 3 minutos.

1 pessoa na videoconferência



Nome e sobrenome

Seu Nome Completo

Email

seu@mail.com.br

Voltar

Entrar



PROCESSO SELETIVO Editais 02 e 05/2024

- 4) Confirme seu nome completo e clique novamente em entrar

PPGAU UFSC

A videoconferência começou há 4 minutos.

1 pessoa na videoconferência



Você entrará como:

Seu Nome Completo

Entrar

[Pessoa errada? Modificar](#)

- 5) Você deverá ser aprovado para entrar na sala. A tela a seguir indica que você está aguardando essa aprovação. Pode demorar vários minutos até a Banca liberar a sua entrada, vai depender da finalização da entrevista anterior. Mas fique atento, nesta sala a sua URL deverá ser: <https://conferenciaweb.rnp.br/ufsc/ppgau-ufsc>

Sala de espera dos convidados

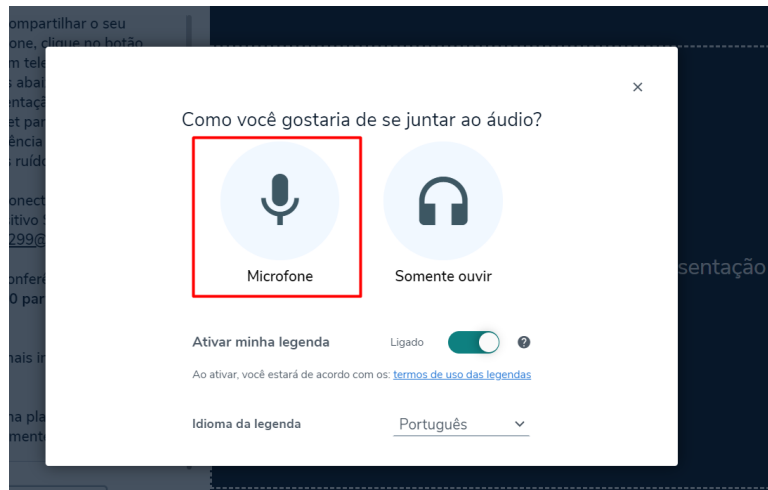
Por favor aguarde até que um moderador aprove a sua entrada.

Você é o primeiro da fila!

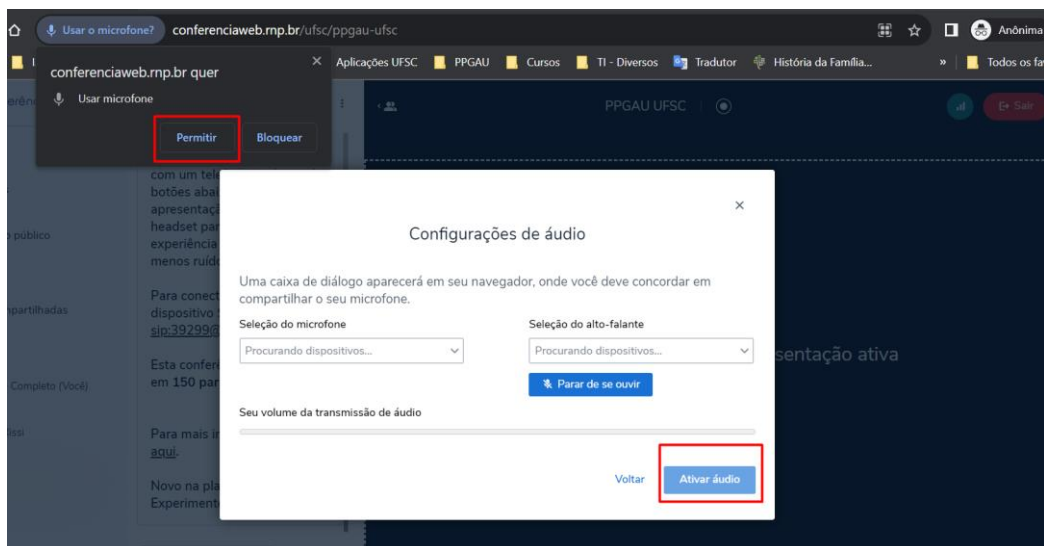


PROCESSO SELETIVO Editais 02 e 05/2024

6) Ao ser autorizado, selecione a opção microfone.



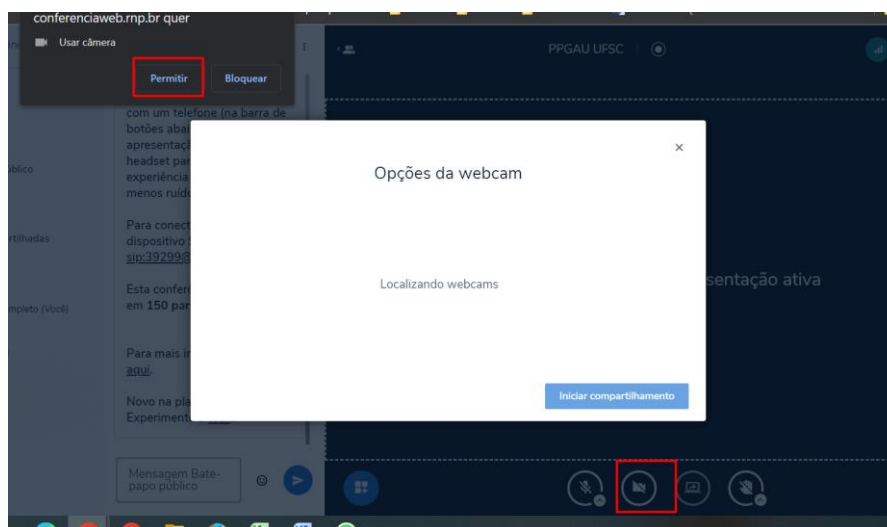
7) Será solicitada a permissão para usar o microfone. Clique em Permitir, e em seguida “Ativar áudio”.





PROCESSO SELETIVO Editais 02 e 05/2024

- 8) Habilite a sua câmera neste ícone na parte inferior da tela e em seguida, será solicitada a permissão para usar a câmera. Em seguida, clique em iniciar compartilhamento.



Boa entrevista a todos.